




# Séance extraordinaire du conseil municipal


11 décembre 2023






# 1.1 Ouverture de la séance

---



## 1.2 Adoption de l'ordre du jour

---



## 2.1 Dépôt, présentation et adoption du budget

---

# Budget 2024 (équilibré)

Revenus / dépenses:

17 971 627 \$



# Revenu de taxation foncière

Catégorie	Taux 2023 (par 100 \$ d'évaluation)	Taux 2024 (par 100 \$ d'évaluation)	Pourcentage d'augmentation
Taux de base	0.59	0.61	3.39 %
Immeubles de six logements ou plus	0.62	0.65	4.84 %
Immeubles industriels	1.42	1.49	4.93 %
Immeubles non résidentiels	1.42	1.49	4.93 %
Immeubles agricoles	0.59	0.61	3.39 %
Immeubles forestiers	0.59	0.61	3.39 %
Terrains vagues desservis	1.10	1.18	6.52 %

Indice des prix à la consommation (IPC) de Montréal (2023-09) : 5 %



# Revenus de taxes de services

<b>Taxes de services</b> (par unité de logement et/ou local)	<b>2023</b>	<b>2024</b>	<b>Écart</b>
Gestion de l'aqueduc	165.00 \$	190 \$	+ 25.00 \$
Gestion des eaux usées	204.50 \$	199 \$	- 5.50 \$
Gestion des eaux usées - Industries	204.50 \$	398 \$	+ 193.50 \$
Gestion des matières résiduelles, recyclables et organiques	325.00 \$	348 \$	+ 23.00 \$



# Exemple taxes foncières générales (maison moyenne)

<b>Comptes de taxes - Évaluation moyenne non desservie de 316 947 \$ (secteur rural)</b>					
<b>Description de la taxe</b>	<b>Taux 2023</b>	<b>Montant 2023</b>	<b>Taux 2024</b>	<b>Montant 2024</b>	<b>Écart</b>
Foncière générale	0.59000 \$	1 869.99 \$	0.61000 \$	1 933.38 \$	63.39 \$
Dette à l'ensemble	0.03915 \$	124.08 \$	0.04471 \$	141.71 \$	17.63 \$
Matières résiduelles	325.00 \$	325.00 \$	348.00 \$	348.00 \$	23.00 \$
<b>Total</b>		<b>2 319.07 \$</b>		<b>2 423.09 \$</b>	<b>104.02 \$</b>
					<b>4.49%</b>

\* Maison moyenne : en date du mois d'octobre 2023



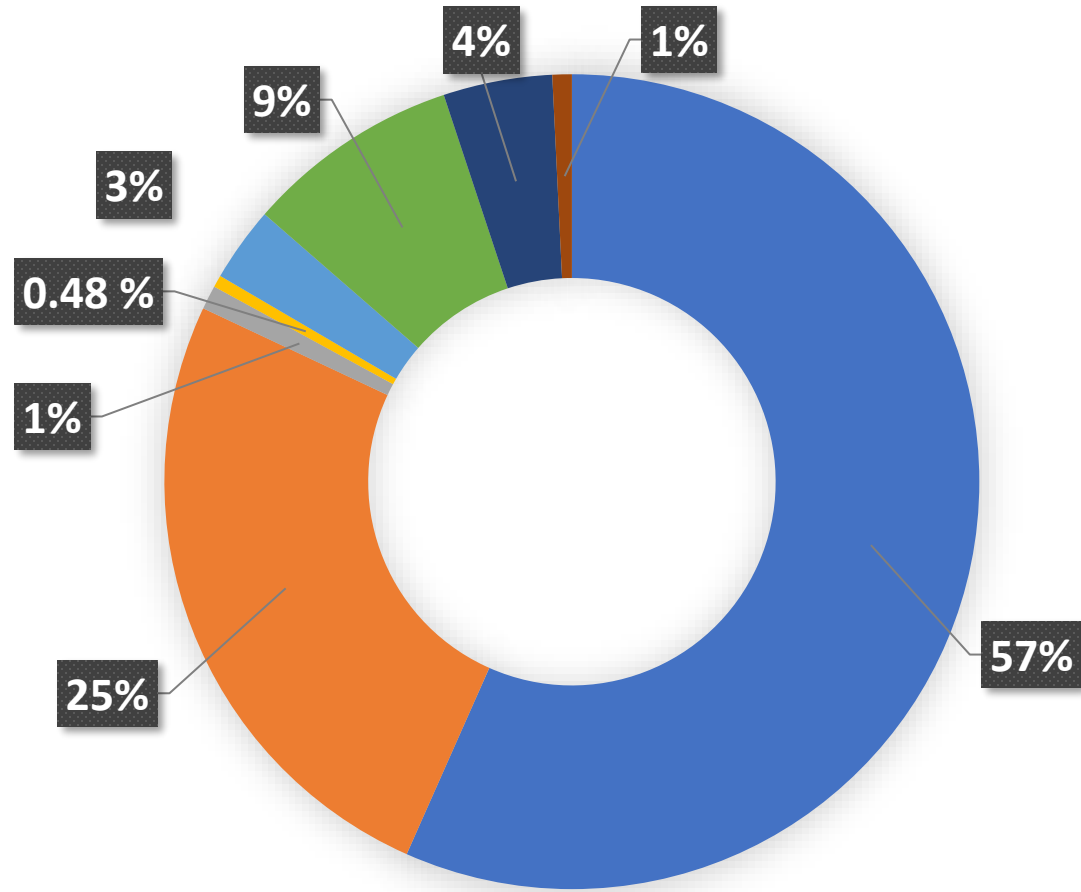


# Exemple taxes foncières générales (maison moyenne)

Comptes de taxes - Évaluation moyenne desservie de 316 947 \$ (secteur urbain)					
Description de la taxe	Taux 2023	Montant 2023	Taux 2024	Montant 2024	Écart (\$)
Foncière générale	0.59000 \$	1 869.99 \$	0.61000 \$	1 933.38 \$	63.39 \$
Dette à l'ensemble	0.03915 \$	124.08 \$	0.04471 \$	141.71 \$	17.63 \$
Matières résiduelles	325.00 \$	325.00 \$	348.00 \$	348.00 \$	23.00 \$
<b>Sous-total</b>		<b>2 319.07 \$</b>		<b>2 423.09 \$</b>	<b>104.02 \$</b>
					<b>4.49%</b>
Dette aqueduc	0.01651 \$	52.33 \$	0.06211 \$	196.86 \$	144.53 \$
Dette égout	0.03250 \$	103.01 \$	0.03369 \$	106.77 \$	3.76 \$
Dette aqueduc-égout	32.33 \$	32.33 \$	35.90 \$	35.90 \$	3.57 \$
Tarif aqueduc	165.00 \$	165.00 \$	190.00 \$	190.00 \$	25.00 \$
Tarif égout	204.50 \$	204.50 \$	199.00 \$	199.00 \$	(5.50) \$
<b>Total</b>		<b>2 876.24 \$</b>		<b>3 151.62 \$</b>	<b>275.38 \$</b>
					<b>9.57%</b>

\* Maison moyenne : en date du mois d'octobre 2023

# Revenus : 17 971 627 \$



- Taxe foncière générale
- Taxes pour les services municipaux
- Compensations tenant lieu de taxes
- Services rendus aux organismes municipaux
- Autres services rendus
- Autres revenus de sources locales
- Revenus de subvention
- Affectation - Divers surplus

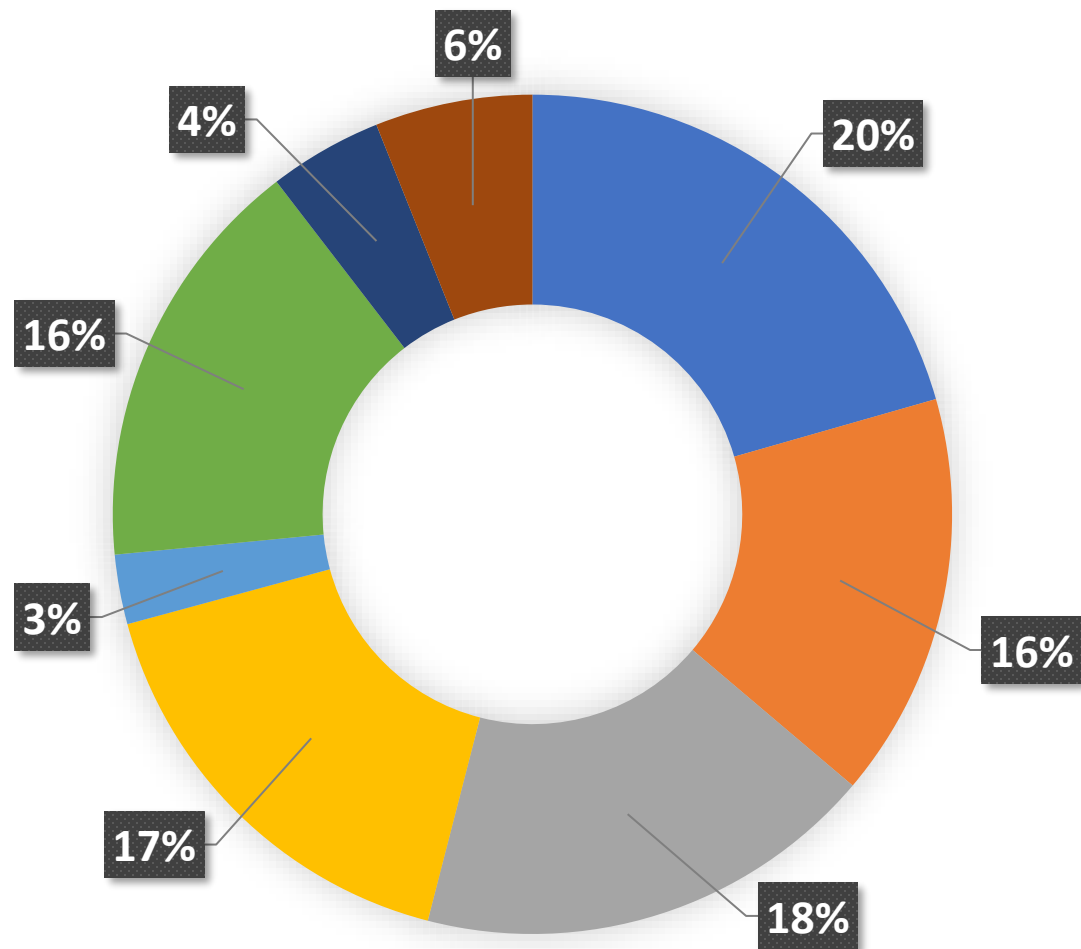
# Dépenses de fonctionnement

DÉPENSES DE FONCTIONNEMENT	2023	2024	Écart (\$)	Écart (%)
Administration générale	3 489 034 \$	3 697 122 \$	208 088 \$	5.96%
Sécurité publique	2 508 296 \$	2 805 934 \$	297 638 \$	11.87%
Voirie municipale	2 967 691 \$	3 203 727 \$	236 036 \$	7.95%
Hygiène du milieu	2 704 607 \$	3 014 453 \$	309 846 \$	11.46%
Aménagement, urbanisme et développement	458 751 \$	481 887 \$	23 136 \$	5.04%
Loisirs et culture	2 725 505 \$	2 892 644 \$	167 139 \$	6.13%
Frais de financement	434 308 \$	785 759 \$	351 451 \$	80.92%
Remboursement de dettes et fonds de roulement	820 580 \$	1 090 101 \$	269 521 \$	32.85%
<b>Total des dépenses</b>	<b>16 108 772 \$</b>	<b>17 971 627 \$</b>	<b>1 862 855 \$</b>	<b>11.56%</b>

# Dépenses de fonctionnement

- Limiter l'impact important de l'indexation du prix des contrats sans réduire la qualité des services offerts. Le compte de taxes pour une maison unifamiliale moyenne desservie a une augmentation de 9.57 %.
- Augmentation du budget de fonctionnement
  - Nouveau règlement d'emprunt pour le réservoir d'eau potable
  - Augmentation du coût des services de la Sûreté du Québec, des matières résiduelles ainsi que du transport adapté
  - Hausse de la quote-part de la municipalité régionale de comté (MRC)
  - Ajustement de la masse salariale (Négociations des conventions collectives et création de nouveaux postes)
  - Indexation du prix de certains contrats importants dont le déneigement


# Dépenses : 17 971 627 \$



- Administration générale
- Sécurité publique
- Voirie municipale
- Hygiène du milieu
- Aménagement, urbanisme et développement
- Loisirs et culture
- Frais de financement
- Remboursement de dettes et fonds de roulement

# Adoption du budget de fonctionnement





## 2.2 Dépôt, présentation et adoption du programme triennal des immobilisations 2024-2025-2026

---

# Investissement total

<b>Investissement</b>	<b>Montant (\$)</b>
2024	16 426 500
2025	29 243 000
2026	21 415 000
<b>Total</b>	<b>67 084 500</b>



# Investissement 2024

16 426 500\$



# Eau potable 2024 : 2 950 000 \$

- Solution globale
  - Fin des travaux et mise en opération du nouveau réservoir d'eau potable (phase 1)
    - Subvention TECQ 2019-2023
  - Mise en fonction des nouveaux puits
  - Génératrices pour les puits

# Eaux usées 2024 : 4 480 000 \$

- Station de pompage principale pour l'augmentation de capacité et améliorations (ingénierie et travaux)
- Usine pour l'augmentation de capacité et amélioration (ingénierie)
- Vidange et valorisation des boues (ingénierie)
- Quatre chambres d'échantillonnage
- Rideau séparateur pour l'étang aéré
- Pompes (Saint-Paul et Isidore-Soucy) - Rebâtir



# Parcs 2024 : 1 080 000 \$

- Mobiliers urbains et bacs
- Arboretum : Installation de nouvelles lampadaires et création d'un stationnement
- Parc aux quatre vents
  - Jeux d'eau
  - Terrain de tennis (Resurfaçage)
- Parc Dubois : Ajout de modules
- Divers parcs : Ajout d'abris solaires

# Rues, trottoirs, réseaux, pistes cyclables et stationnement 2024 : 6 230 000 \$

- Chaussées, trottoirs et bordures (Ingénierie et travaux)
  - Rang Saint-Paul (Partie)
  - Secteur Sainte-Famille
- Desserte zone commercial lourd
- Pavage et remplacement de bordures du stationnement au centre communautaire (Ingénierie)
- Éclairage – Secteur des arbres
- Brise vent végétal – Route 221



# Immeubles et bâtiments 2024 : 984 000 \$

- Mairie : Amélioration diverses (Climatisation, lumières DEL)
- Caserne : Toiture de l'entrée, lumières DEL
- Centre communautaire
  - Améliorations diverses (Cuisine, climatisation, lumières DEL, rénovation des toilettes de l'accueil)
- Réaménagement du garage municipal
  - Entrepôt, clôtures et barrières automatisées
- Revêtement au puits numéro 11
- Décontamination – Cardiotonik

# Véhicules 2024 : 410 000 \$

- Travaux publics
  - Deux camionnettes
- Incendie
  - Véhicule de soutien

# Machineries, outillages et équipements 2024 : 292 500 \$

- Incendie
  - Trois terminaux véhiculaires
  - Nouvelles chaises dans la salle de formation
- Centre communautaire
  - Matériel éclairage permanent (Desjardins et Jupiter)
  - Huit disjoncteurs (Salle Jupiter)
- Loisirs
  - Clôtures (Délimitation pour les évènements)





# Machineries, outillages et équipements 2024 : 292 500 \$ (Suite)

- Travaux publics
  - Deux bornes doubles électriques (Centre communautaire)
  - Remorques
  - Gratte à neige
  - Boîte dompteur
  - Cinq chicanes pour passage piétonniers



# Machineries, outillages et équipements 2024 : 292 500 \$ (Suite)


- Informatique
  - Caméras au parc des pirates et au centre communautaire
  - Projet fibre optique entre la mairie et le nouveau réservoir
  - Amélioration et renouvellement du matériel
  - Deux serveurs informatiques

# Adoption du programme triennal des immobilisations 2024-2025-2026



# Budget 2024 : Une continuité





### 3. Période de questions sur le budget

---



## 4. Levée de l'assemblée

---